

التمهيدي

كتاب الطالب + كتاب التدريبات + CD



نبذة عن الكتاب التمهيدي

يُعَدُّ الكتاب الَّذِي بين أيدينا الحلقة الأولى من مرحلة المبتدئين، لذلك فقد جاء في تصميمه وحجمه مختلفاً عن سائر كتب السِّلْسِلَة، فبينما بُيِّتَ كل كتب السِّلْسِلَة على نظام الوَحَدَات جاء تصميم هَذَا الكتاب على نظام الأقسام، باعتباره مدخلاً في تعليم اللغة العربية لِلنَّاطِقِينَ بِغَيْرِهَا.

وقد جاء تنظيم الكتاب على النحو التالي:

(القِسْمُ الْأَوَّلُ) التَّهْيِئَةُ اللُّغَوِيَّةُ:

وهي عدد من المفردات المصوّرة (٥٧ مفردة) مُقسّمة على أربعة دروس تتناول أهمّ المفردات التي سوف يدرسها الطالب خلال الكتاب التمهيدي، وهي تُمثّل تهيئة سمعية وبصرية للطلاب يُركّز فيها على كلمات العربية مسموعةً، مع رَبط تلك الكلمات بِصُورها الدالة عليها.

(القِسْمُ الثَّانِي) الْمَدْخَلُ الصَّوْتِيُّ:

وهو تقديم مدخل صوتي للحُرُوف الهجائية، وظواهرها الصوتية الأخرى، مثل: الحركات القصيرة والحركات الطويلة، والشّدة، والتنوين، وأل الشمسية وأل القمرية، والحُرُوف المتشابهة في النطق.

يتخلّل كلّ ذلك تعريفُ الطلاب بأشكالِ كتابة الحُرُوف في مواقعها المختلفة بِشَكلٍ عامٍّ، بالإضافة إلى التدريب الجزئي والمُستمرّ عقب كلّ درس على كتابة بعض الحُرُوف، وذلك لِيَتَسَنَّى له في نهاية هذا القسم أن يُتقن القراءة والكتابة.

(القِسْمُ الثَّلَاثُ) تراكيبٌ ومُفْرَدَاتٌ هَامَةٌ:

وهي بَعْضُ التراكيب الخبرية والاستفهامية، التي يُستفاد فيها ممَّا سبق تعلُّمه من مفردات،
مثل:

الإشارة إلى القريب المذكَر والمؤنَّث، والاستفهام بكلِّ من «هل» و«مَنْ» و«ما» و«أين»
والإجابة عنها بالإجابات المناسبة، إضافة إلى الربط بالواو، وبَعْضُ الظروف، وحُرُوفُ الجرِّ،
وبَعْضُ الصِّفَات، إلى جانب مُفْرَدَاتِ أيام الأسبوع، وشهور السنَّة وفصولها.
يتخلَّل كلُّ ذلك تعلِيمُ الأرقام من الصِّفر إلى المِئَّة بالرموز والحُرُوف، بواقع خمسة أرقام
متوالية عقب كل درس.

(القِسْمُ الرَّابِعُ) التَّعَارُفُ:

وهو تعارفٌ مُوجَزٌ، أُعِدَّ ليكونَ تهيئةً لتعارُفٍ موسَّعٍ في بداية الكتاب الأول، يتناول أبرز
عناوين التَّعَارُفِ، وهي: التحيات والوداع والترحيب، والسؤال عن الحال، والسؤال عن الاسم
والبلد.

مُحتَوَيَاتُ كِتَابِ الطَّالِبِ (التَّمْهِيدِيّ)

٤ الْمُقَدِّمَةُ
٨ مُحتَوَيَاتُ الكِتَابِ التَّمْهِيدِيّ

التَّهْيِئَةُ اللُّغَوِيَّةُ

القِسْمُ الأوَّلُ

أ

١٢ ١. أَشْخَاصٌ وَوِظَائِفُ
١٤ ٢. أَطْعَمَةٌ وَأَشْيَاءُ الصِّفِّ
١٦ ٣. الْمَنْزِلُ وَالْمَلَابِسُ
١٨ ٤. طَبِيعَةٌ وَحَيَوَانَاتٌ وَأَشْيَاءُ شَخْصِيَّةٌ

الْمَدْخَلُ الصَّوْتِيّ

القِسْمُ الثَّانِي


ب

٢٢ ١. الْحُرُوفُ الْهَجَائِيَّةُ
٢٤ ٢. أَشْكَالُ كِتَابَةِ الْحُرُوفِ
٢٦ ٣. الْحَرَكَاتُ الْقَصِيرَةُ
٢٨ ٤. الشُّكُونُ
٣٠ ٥. الْحَرَكَاتُ الطَّوِيلَةُ (حُرُوفُ الْمَدِّ)
٣١ كِتَابَةُ الْحُرُوفِ: أ، ب، ت، ث، ن، ي
٣٢ ٦. الشَّدَّةُ
٣٣ كِتَابَةُ الْحُرُوفِ: ج، ح، خ
٣٤ ٧. التَّنْوِينُ
٣٥ كِتَابَةُ الْحُرُوفِ: د، ذ، ر، ز، و
٣٦ ٨. حُرُوفٌ وَكَلِمَاتٌ وَصُورٌ
٣٧ كِتَابَةُ الْحُرُوفِ: س، ش، ص، ض، ط، ظ
٣٨ ٩. الْحُرُوفُ الشَّمْسِيَّةُ وَالْحُرُوفُ الْقَمَرِيَّةُ
٣٩ كِتَابَةُ الْحُرُوفِ: ع، غ، ف، ق، ك، ل
٤٠ ١٠. الْحُرُوفُ الْمُتَشَابِهَةُ فِي النُّطْقِ
٤١ كِتَابَةُ الْحُرُوفِ: م، ه، ة

TABLE OF CONTENTS

ت	القِسْمُ الثَّلَاثُ	تَرَكَيبُ وَمُفْرَدَاتُ هَامَّةٌ
◀	١. هَذَا وَهَذِهِ.....	٤٤
◀	٢. مَنْ؟ مَا؟.....	٤٦
◀	٣. هَلْ...؟ نَعَمْ / لَا.....	٤٨
◀	٤. أَنَا، أَنْتَ، أَنْتِ، هُوَ، هِيَ.....	٥٠
◀	٥. الْوَاوُ (و).....	٥٢
◀	٦. هُنَا وَهُنَاكَ.....	٥٤
◀	٧. أَيْنَ الْهَاتِفُ؟.....	٥٦
◀	٨. الصِّفَاتُ.....	٥٨
◀	٩. الْأَلْوَانُ.....	٦٠
◀	١٠. أَيَّامُ الْأُسْبُوعِ.....	٦٢
◀	١١. شُهُورُ السَّنَةِ - فُصُولُ السَّنَةِ.....	٦٤

ث	القِسْمُ الرَّابِعُ	التَّعَارُفُ
◀	١. التَّحِيَّاتُ وَالْوِدَاعُ.....	٦٨
◀	٢. التَّرْجِيْبُ وَالسُّؤَالُ عَنِ الْحَالِ.....	٧٠
◀	٣. السُّؤَالُ عَنِ الْإِسْمِ وَالْبَلَدِ.....	٧٢




ب
القِسْمُ الثَّانِي



INTRODUCTION TO
PRONUNCIATION

المَدْخَلُ الصَّوْتِيُّ

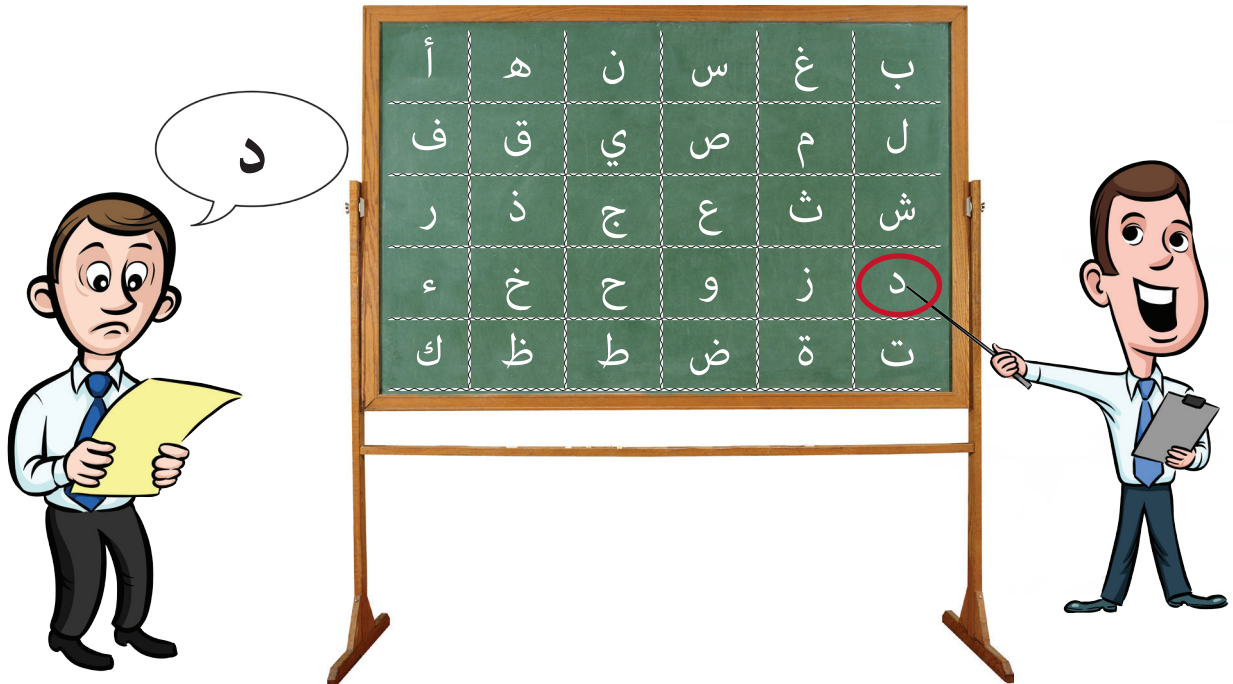
Look and notice. ١ أَنْظُرْ وَلَا حِظْ



٣ اِخْتَبِرْ زَمِيلَكَ كَمَا فِي الصُّورَةِ
Test your partner as shown in the picture.

٤ اِقْرَأْ
Read.

٥ اِسْتَمِعْ وَكْرِّرْ
Listen and repeat.



١. أَنْظِرْ وَلَا حِظْ. Look and notice.

١. حُرُوفٌ لَا تَتَّصِلُ بِمَا بَعْدَهَا

الْحَرْفُ	ا	د	ذ	ر	ز	و
--X	ا	د	ذ	ر	ز	و
-X-	ا	د	ذ	ر	ز	و
X--	ا/ل	د/ذ	ذ/ذ	ر/ر	ز/ز	و/و

٢. حُرُوفٌ تَتَّصِلُ بِمَا بَعْدَهَا

الْحَرْفُ	ب	ت	ث	ن	ي
--X	ب	ت	ث	ن	ي
-X-	ب	ت	ث	ن	ي
X--	ب/ب	ت/ت	ث/ث	ن/ن	ي/ي

الْحَرْفُ	ط	ظ	ف	ق	ك	ل	م	ه
--X	ط	ظ	ف	ق	ك	ل	م	ه
-X-	ط	ظ	ف	ق	ك	ل	م	ه
X--	ط/ط	ظ/ظ	ف/ف	ق/ق	ك/ك	ل/ل	م/م	ه/ه

الْحَرْفُ	ج	ح	خ	ع	غ	س	ش	ص	ض
--X	ج	ح	خ	ع	غ	س	ش	ص	ض
-X-	ج	ح	خ	ع	غ	س	ش	ص	ض
X--	ج/ج	ح/ح	خ/خ	ع/ع	غ/غ	س/س	ش/ش	ص/ص	ض/ض



الْحَرْفُ	أ	ة
--X	أ	ة
-X-	أ/أ	ة/ة
X--	أ/أ	ة/ة

ج حَلِّلِ الْكَلِمَاتِ كَمَا فِي الْمِثَالِ

Divide each word into letters.

◀ خبز = خ ب ز

١. جمل = _____ . ٤. فأس = _____
 ٢. حبر = _____ . ٥. ملك = _____
 ٣. خبز = _____ . ٦. سمك = _____

ح اِقْرَأْ ثُمَّ اَكْتُبِ الْحَرْفَ النَّاقِصَ

Write the missing letter.

	..مل	١. جمل
	ح...ر	٢. حبر
	..خب...	٣. خبز
	ف...س	٤. فأس
	..م...	٥. ملك
	..سمكة	٦. سمكة
	صق...ر	٧. صقر
	..لم	٨. علم
	ق...ل	٩. قفل
	س...م	١٠. سهم
	..شم...	١١. شمس
	..جب...	١٢. جبن
	د..	١٣. يد
	نم...ة	١٤. نملة

ب صَلِّ كَمَا فِي الْمِثَالِ

Match as in the example.

- ◀ ب + ي + ت = و داد
 ١. و + د + د + ا = بيت
 ٢. أ + ن + ت = نحن
 ٣. ن + ح + ن = أنت
 ٤. خ + ر + ج = دجاج
 ٥. د + ج + ا + ج = ضاد
 ٦. ض + ا + د = خرج

ت ضَعُ دَائِرَةً حَوْلَ شَكْلِ الْحَرْفِ الْمُنَاسِبِ

Circle the correct answer.

- ◀ ب...ت (ن - ن - ن - ن)
 ١. سم... (ك - ك - ك - ك)
 ٢. م...ص (ق - ق - ق - ق)
 ٣. شرط... (ي - ي - ي - ي)
 ٤. أ...نب (ر - ر - ر - ر)
 ٥. س...يد (ع - ع - ع - ع)
 ٦. ...رف (ظ - ظ - ظ - ظ)

ث كَوِّنْ كَلِمَاتٍ كَمَا فِي الْمِثَالِ

Join the letters to form words.

- ◀ ك + ت + ا + ب = كِتَابٌ
 ١. م + ص + ر = _____
 ٢. ظ + ر + ف = _____
 ٣. د + ا + ر = _____
 ٤. م + ح + ف + ظ + ة = _____
 ٥. ز + ي + ت + و + ن = _____
 ٦. م + ك + ي + ي + ف = _____

٢. أَشْكَالُ كِتَابَةِ الْحُرُوفِ The Formation of Letters

١ التَّدْرِيبُ الْأَوَّلُ: رَتِّبِ الْحُرُوفَ كَمَا فِي الْمِثَالِ

Exercise 1: Write the letters in the correct order as shown in the example.

أَوَّل	وَسَط	آخِر	الْحُرُوفُ
ع	ع	ع / ع	ع - ع - ع - ع
		/	ك - ك - ك - ك
		/	ه - ه - ه - ه
		/	ف - ف - ف - ف
		/	س - س - س - س
		/	ب - ب - ب - ب

٢ التَّدْرِيبُ الثَّانِي: صِلْ بَيْنَ الْأَحْرَفِ لِتُكُونَ كَلِمَةً كَمَا فِي الْمِثَالِ

Exercise 2: Write the letters to make words.

- ج - ش - ر : _____ جِسْر
١. ف - ي - ل : _____
٢. و - ز - د - ة : _____
٣. ه - ا - ت - ف : _____
٤. ع - ن - ب : _____
٥. ك - ل - ب : _____
٦. ن - م - ل - ة : _____

٣ التَّدْرِيبُ الثَّلَاثُ: اِمْلَأِ الْفَرَاغَ بِالشَّكْلِ الصَّحِيحِ لِلْحَرْفِ كَمَا فِي الْمِثَالِ

Exercise 3: Fill in the blanks.

- نِمْرٌ عَيْبٌ حِصَانٌ (ن / د / ن)
١. وم _____ تَمْ - مال
٢. نَمَلَةٌ مِدْ - مَار
٣. يَلٌ فَخٍ - حِ - اء (ذ / ذ)
٤. عَاعَةٌ غَا - مَالَةٌ (س / س / س / س)
٥. وَجْهٌ رَم - نَر (ه / ه / ه / ه)

Exercise 4: Copy the following words.

٤ التَّدْرِيبُ الرَّابِعُ: اِنْسَخِ الْكَلِمَاتِ الْآتِيَةَ

					غَسَّالَةٌ
					ضَابِطٌ
					طِفْلٌ
					شَجَرَةٌ
					وَرْدَةٌ

٥ التَّدْرِيبُ الْخَامِسُ: اُكْتُبِ الْحُرُوفَ بِأَشْكَالِهَا الْمُخْتَلِفَةِ كَمَا فِي الْمِثَالِ

Exercise 5: Write the letters with its different forms as shown in the example.

أَخْر	وَسَط	أَوَّل	الْحَرْفُ	أَخْر	وَسَط	أَوَّل	الْحَرْفُ
			و	ا / ل	ا	ا	ا
			ي	ب / ب	ب	ب	ب
			ج				ش
			ظ				ن
			ث				ك
			ل				ع
			م				ق

أُنظِرْ وَاسْتَمِعْ وَكَرِّرْ  Look, listen and repeat.



ث

ثَوْبٌ



ت

تَيْنٌ



ب

بَيْضٌ



أ

أُسْرَةٌ



د

دُولَارٌ



خ

خَرِيْطَةٌ



ح

حَاسُوبٌ



ج

جُبْنٌ



س

سُلَّمٌ



ز

زَيْتُونٌ



ر

رِيَالٌ



ذ

ذَبَابَةٌ



ط

طَالِبٌ



ض

ضَابِطٌ



ص

صُورَةٌ



ش

شَمْسٌ



ف

فُرْشَاةٌ



غ

غَسَّالَةٌ





ع

عَلِمٌ



ظ

ظَرْفٌ



ب اِقْرَأْ Read.

Listen. Put a check (✓) in the correct box.



ت اِسْتَمِعْ وَضَعْ عِلَامَةً (✓) فِي الْمُرَبَّعِ الْمُنَاسِبِ

Writing

الكتابة

Look and notice.

أ اُنْظُرْ وَلَا حِظْ

ص - ص - ص - ص	ش - ش - ش - ش	س - س - س - س
ظ - ظ - ظ - ظ	ط - ط - ط - ط	ض - ض - ض - ض

Join the letters to form words.

ب صَلِّ بَيْنَ الْحُرُوفِ الْآتِيَةِ كَمَا فِي الْمِثَالِ

- ◀ ض ا ب ط : ضابط ٥ . ط ا ب و ر : ١٠ . ص ب ا ح : _____
- ١ . ح ا س و ب : _____ ٦ . ي ن ظ ر : _____ ١١ . ي ش ر ب : _____
- ٢ . ب ط ا ط س : _____ ٧ . ح ظ ظ : _____ ١٢ . ر ي ش : _____
- ٣ . س ا ج د : _____ ٨ . د ب ب و س : _____ ١٣ . ن ظ ر : _____
- ٤ . ش ر ب : _____ ٩ . ص ا ر و خ : _____ ١٤ . ب ي ض : _____

٨. حُرُوفٌ وَكَلِمَاتٌ وَصُورٌ Letters, Words and Pictures

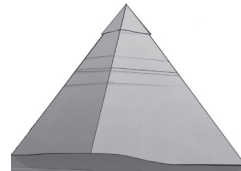
١ التَّدْرِيبُ الْأَوَّلُ: صِلْ بَيْنَ الصُّورَةِ وَالْكَلِمَةِ الْمُنَاسِبَةِ

Exercise 1: Match the words with suitable pictures.

دُولَارٌ حَاسُوبٌ رِيَالٌ قَلَمٌ ضَابِطٌ طَالِبٌ مِحْفَظَةٌ عِلْمٌ هَاتِفٌ سَلْمٌ

Exercise 2: Name each picture.

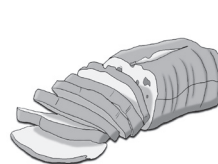
٢ التَّدْرِيبُ الثَّانِي: اُكْتُبِ الْإِسْمَ تَحْتَ الصُّورَةِ



٣ التَّدْرِيبُ الثَّلَاثُ: ضَعْ كُلَّ كَلِمَةٍ مِمَّا يَأْتِي تَحْتَ الصُّورَةِ الْمُنَاسِبَةِ

Exercise 3: Match the words with pictures.

حُبْزٌ - مِحْفَظَةٌ - خَرِيطَةٌ - طَالِبٌ - وَسَادَةٌ



٤ التَّدْرِيبُ الرَّابِعُ: رَتِّبِ الْأَحْرُفَ لِتُكُونَ كَلِمَةً كَمَا فِي الْمِثَالِ

Exercise 4: Unscramble the letters to make words.

- فَ - ظَ - خَ - ةٌ - مَ : مِحْفَظَةٌ
١. لَ - مٌ - قَ : _____
٢. بَ - زٌ - خُ : _____
٣. وُ - بٌ - ثَ : _____
٤. زُ - فٌ - ظَ : _____
٥. اَ - تِ - هَ - فٌ : _____
٦. ةٌ - رِ - يَ - خَ - طَ : _____

Exercise 5: Copy the following letters.

٥ التَّدْرِيبُ الْخَامِسُ: اِنْسَخِ الْأَحْرُفَ الْآتِيَةَ

ض	ض	ض	ض	ضَادٌ	س	س	س	س	سِينٌ
_____	_____	_____	_____	_____	_____	_____	_____	_____	_____
ط	ط	ط	ط	طَاءٌ	ش	ش	ش	ش	شِينٌ
_____	_____	_____	_____	_____	_____	_____	_____	_____	_____
ظ	ظ	ظ	ظ	ظَاءٌ	ص	ص	ص	ص	صَادٌ
_____	_____	_____	_____	_____	_____	_____	_____	_____	_____

٦ التَّدْرِيبُ السَّادِسُ: هَاتِ كَلِمَةً تَبْدَأُ بِالْحَرْفِ الْمَكْتُوبِ كَمَا فِي الْمِثَالِ

Exercise 6: Write words that start with the following letters.

- ت : تَيْنٌ
١. س : _____
٢. ع : _____
٣. ط : _____
٤. ب : _____
٥. ل : _____
٦. ه : _____
٧. ث : _____
٨. ن : _____
٩. ز : _____
١٠. ج : _____
١١. خ : _____
١٢. ض : _____



Listen and repeat.

أ. اِسْتَمِعْ وَكْرِّرْ

ت د	ث س	ح ه	خ غ	د ض
ذ ث	ذ ز	ذ ظ	س ص	ط ت
ع ح	أ ع	أ ه	ق ك	ف ث

ب. اِقْرَأْ Read.

ث. ضَعْ خَطًّا تَحْتَ مَا تَسْمَعُ

Listen and underline the letters you hear.

١. ت د د ض ط ت
٢. أ ع ع ح أ ه
٣. ذ ث ذ ز ذ ظ
٤. ث س س ص ف ث
٥. د ت د ط د ض
٦. ق ك ك ق ع ق

ت. ضَعْ دَائِرَةً حَوْلَ الْحَرْفِ الَّذِي تَسْمَعُهُ

Listen and circle the letter you hear.

١. ت د ط
٢. ث س ص
٣. ء ع ه
٤. ح خ ه
٥. غ ق ك
٦. ض ت د

Listen and write the letter you hear.

ج. اَكْمِلِ الْكَلِمَةَ بِالْحَرْفِ الَّذِي تَسْمَعُهُ

١. سَنَ — ٢. بَزْ — ٣. رَمَ — ٤. يَنَ — ٥. يَنَ — ٦. بَا جَ — ٧. يَرَّ — ٨. مومَ — ٩. رَفَ — ١٠. يَفَ

Listen and underline the word you hear.  **ح** ضَعْ خَطًّا تَحْتَ الْكَلِمَةِ الَّتِي تَسْمَعُهَا كَمَا فِي الْمِثَالِ

١. حَرَمٌ هَرَمٌ ٣. تَيْنٌ طِينٌ ٥. أَسَاسٌ أَثَاثٌ ٧. خَابٌ غَابٌ
٢. أَمَلٌ عَمَلٌ ٤. سَيْفٌ صَيْفٌ ٦. فَرْدٌ فَرَضٌ ٨. قَلْبٌ كَلْبٌ

الْكِتَابَةُ Writing

Look and notice.

أ أَنْظُرْ وَلَا حِظْ

ة - ة	ه - ه - ه - ه	م - م - م - م
-------	---------------	---------------

Join the letters to form words.

ب صِلْ بَيْنَ الْحُرُوفِ الْآتِيَةِ كَمَا فِي الْمِثَالِ

- ◀ م ه م م ة : مهمة ٦. هل : ١٢. هات ف :
١. وس ادة : ٧. م ن ب ه : ١٣. س ه ا م :
٢. ن ع م : ٨. ج ن ي ه : ١٤. ه ذه :
٣. م ع ل م ة : ٩. غ س ال ة : ١٥. ق ه و ة :
٤. ه ر م : ١٠. ه د ه د : ١٦. م ه ن د س :
٥. و ج ه : ١١. ل ح م : ١٧. م ح ف ظ ة :

Dictation.

ت اُكْتُبْ مَا يُمَلَى عَلَيْكَ *

* يُعَلِّمِي الْمَعْلَمُ بَعْضَ الْمُفْرَدَاتِ الْمُسْتَهْدَفَةِ مِنَ الْقِسْمِ الْأَوَّلِ مُرَاعِيًا الْمَهَارَاتِ الَّتِي نَمَّ تَدْرِيسُهَا.

١٠. الحُرُوفُ الْمُتَشَابِهَةُ فِي النُّطْقِ Frequently Confused Letters

Exercise 1: Read the following.

١ التَّدْرِيبُ الْأَوَّلُ: اِقْرَأْ مَا يَأْتِي

حَمَلٌ	هَلْ	صَبَرَ	دِرْعٌ	طِفْلٌ	ظَرْفٌ	قَلْبٌ	ثَوْمٌ
↓	↓	↓	↓	↓	↓	↓	↓
عَمَلٌ	أَلْ	سَبَرَ	ضِرْعٌ	تِفْلٌ	ذَرْفٌ	كَلْبٌ	صَوْمٌ

٢ التَّدْرِيبُ الثَّانِي: اِقْرَأْ ثُمَّ اكْتُبِ الحَرْفَيْنِ الْمُتَشَابِهَيْنِ فِي النُّطْقِ كَمَا فِي المِثَالِ

Exercise 2: Read. Then write the two confusing letters in each word as shown in the example.

سَاعَةٌ	مَثَلٌ	س	ث	خَرِيطةٌ	غَسَالَةٌ	هَرَمٌ	لَحْمٌ
أُسْرَةٌ	هَرَمٌ	س	ث	أُسْرَةٌ	هَرَمٌ	صُورَةٌ	سَلَمٌ
ظَرْفٌ	ذُبَابَةٌ	س	ث	ظَرْفٌ	ذُبَابَةٌ	قَلَمٌ	كِتَابٌ
ذُبَابَةٌ	زَيْتُونٌ	س	ث	ذُبَابَةٌ	زَيْتُونٌ	سِكِّينٌ	ثَوْبٌ
فُرْشَةٌ	ثَوْبٌ	س	ث	فُرْشَةٌ	ثَوْبٌ	طَالِبٌ	تِينَ

Exercise 3: Copy the following letters.

٣ التَّدْرِيبُ الثَّلَاثُ: اِنْسَخِ الأَحْرَفَ الآتِيَةَ

ه ه ه ه ه	ه ه ه ه ه	م م م م م
ه ه ه ه ه	ه ه ه ه ه	م م م م م
ه ه ه ه ه	ه ه ه ه ه	م م م م م
ه ه ه ه ه	ه ه ه ه ه	م م م م م

٤ التَّدْرِيبُ الرَّابِعُ: حَلِّلِ الكَلِمَاتِ الآتِيَةَ كَمَا فِي المِثَالِ

Exercise 4: Divide each word into letters.

مُهَلَّةٌ	مُهَلَّةٌ	مُهَلَّةٌ
أَهْمَلٌ	أَهْمَلٌ	أَهْمَلٌ
حَفَلَةٌ	حَفَلَةٌ	حَفَلَةٌ
مَحْمُودٌ	مَحْمُودٌ	مَحْمُودٌ
هَذِهِ	هَذِهِ	هَذِهِ
عَلِمٌ	عَلِمٌ	عَلِمٌ
شَجْرَةٌ	شَجْرَةٌ	شَجْرَةٌ